


Žabičky, teď něco na ozdobu pokojíčku,
ale pozor! Víte, co takový čáp žere?



Připravíme si:



Černý a červený papír



Lepidlo

Špejli

Kousek stužky

4 odličovací tampónky

A jak dále?



Vystříhneme si dvě malá černá kolečka – očka.

Dva **červené** trojúhelníky jako zobák.

A nakonec černá křídla.

(Asi poprosíme maminky, aby vám trochu pomohly, třeba předkreslit, aby se vám dobře stříhalo.)

A teď už začneme lepit



Povedlo se? Podělte se o své výrobky.

Těšíme se na skolka105@seznam.cz.